

Moduł 10

Ćwiczenia Roche




Roche Pilot/Glukometr

Raportowanie wartości średnich glikemii:

- z ekranu głównego wybierz **MOJE DANE**
- w celu wybrania pozycji menu używamy przyciski “góra-dół” (1), aż wybrana pozycja podświetli się na niebiesko, następnie zatwierdzamy głównym przyciskiem (2)
- na kolejnym ekranie wybieramy trzecią pozycję **RAPORTY** (lista zawiera średnie glikemie, trend, standardowy dzień, standardowy tydzień, docelowo - wybieramy i naciskamy **średnie glikemie**)
- aby powrócić do ekranu Raportów należy podświetlić i wybrać u dołu ekranu “Wróć”



Roche Pilot/Glukometr




Raportowanie wartości średnich glikemii

Statystyki

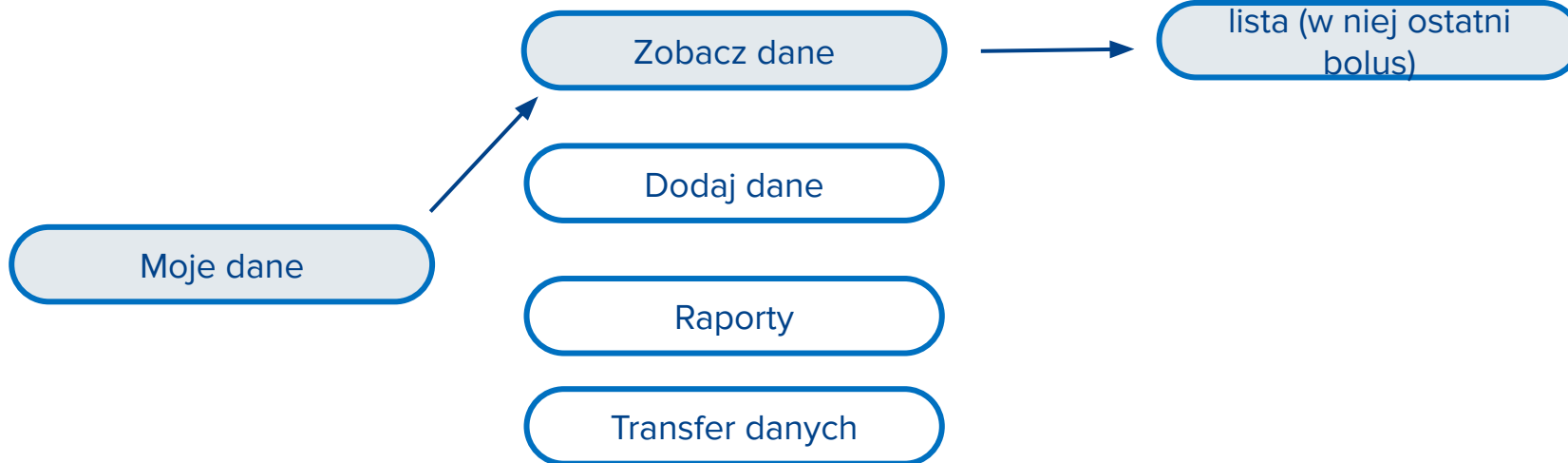
- z ekranu głównego wybierz **MOJE DANE**
- w celu wybrania pozycji menu używamy przyciski “góra-dół” (1), aż wybrana pozycja podświetli się na niebiesko, następnie zatwierdzamy głównym przyciskiem (2)
- na kolejnym ekranie wybieramy trzecią pozycję **RAPORTY** (lista zawiera średnie glikemie, trend, standardowy dzień, standardowy tydzień, docelowo - wybieramy i naciskamy **DOCELOWO**)
- otrzymamy ekran wykresu kołowego dla zakresu pożądanego > wybierając przycisk tabela uzyskujemy te same dane wyrażone w % > przyciskiem wykres możemy powrócić do diagramu
- aby powrócić do ekranu Raportów należy podświetlić i wybrać u dołu ekranu “Wróć”




Roche Pilot/Glukometr



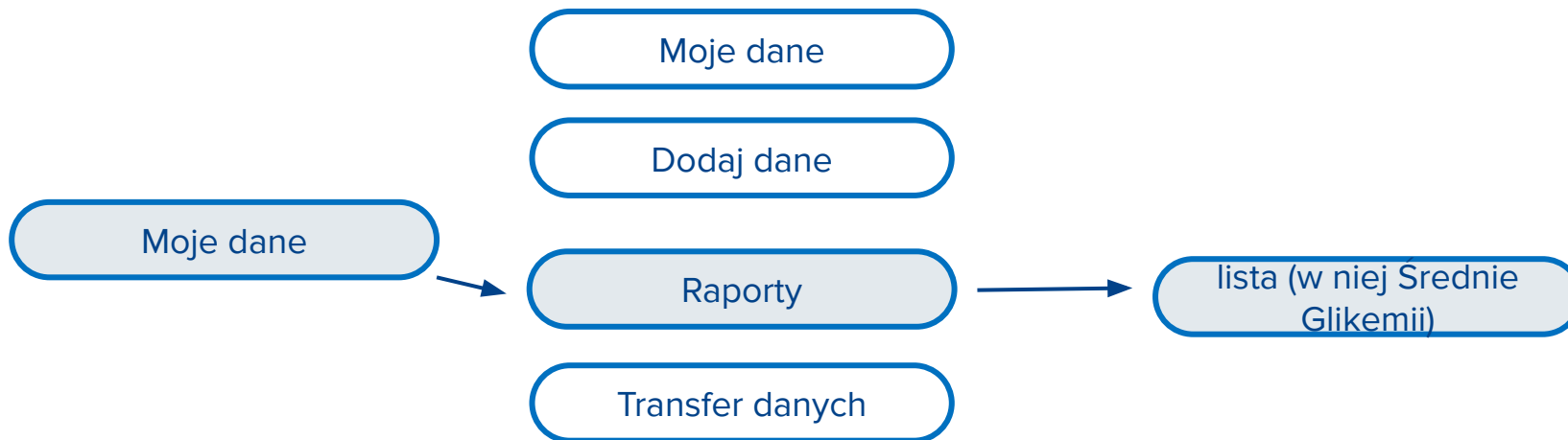
Ostatni bolus




Roche Pilot/Glukometr



Wartości glikemii



Roche Pilot/Glukometr



Wartości glikemii

